



ТЕРРИТОРИАЛЬНЫЙ ОРГАН ФЕДЕРАЛЬНОЙ СЛУЖБЫ
ГОСУДАРСТВЕННОЙ СТАТИСТИКИ
ПО КАМЧАТСКОМУ КРАЮ

Индексы цен производителей промышленных товаров по Камчатскому краю



за май 2023 года



ТЕРРИТОРИАЛЬНЫЙ ОРГАН
ФЕДЕРАЛЬНОЙ СЛУЖБЫ
ГОСУДАРСТВЕННОЙ СТАТИСТИКИ
ПО КАМЧАТСКОМУ КРАЮ

Индексы цен производителей промышленных товаров по Камчатскому краю*

за май 2023 года

- 01** Индексы цен производителей промышленных товаров и индексы потребительских цен по Камчатскому краю
- 02** Индексы цен производителей промышленных товаров по отдельным видам экономической деятельности в Камчатском крае
- 03** Индексы цен производителей промышленных товаров по регионам Дальневосточного федерального округа

* По материалам оперативной отчетности.





ИНДЕКСЫ ЦЕН ПРОИЗВОДИТЕЛЕЙ* И ПОТРЕБИТЕЛЬСКИХ ЦЕН ПО КАМЧАТСКОМУ КРАЮ

май 2023 г. в % к декабрю предыдущего года



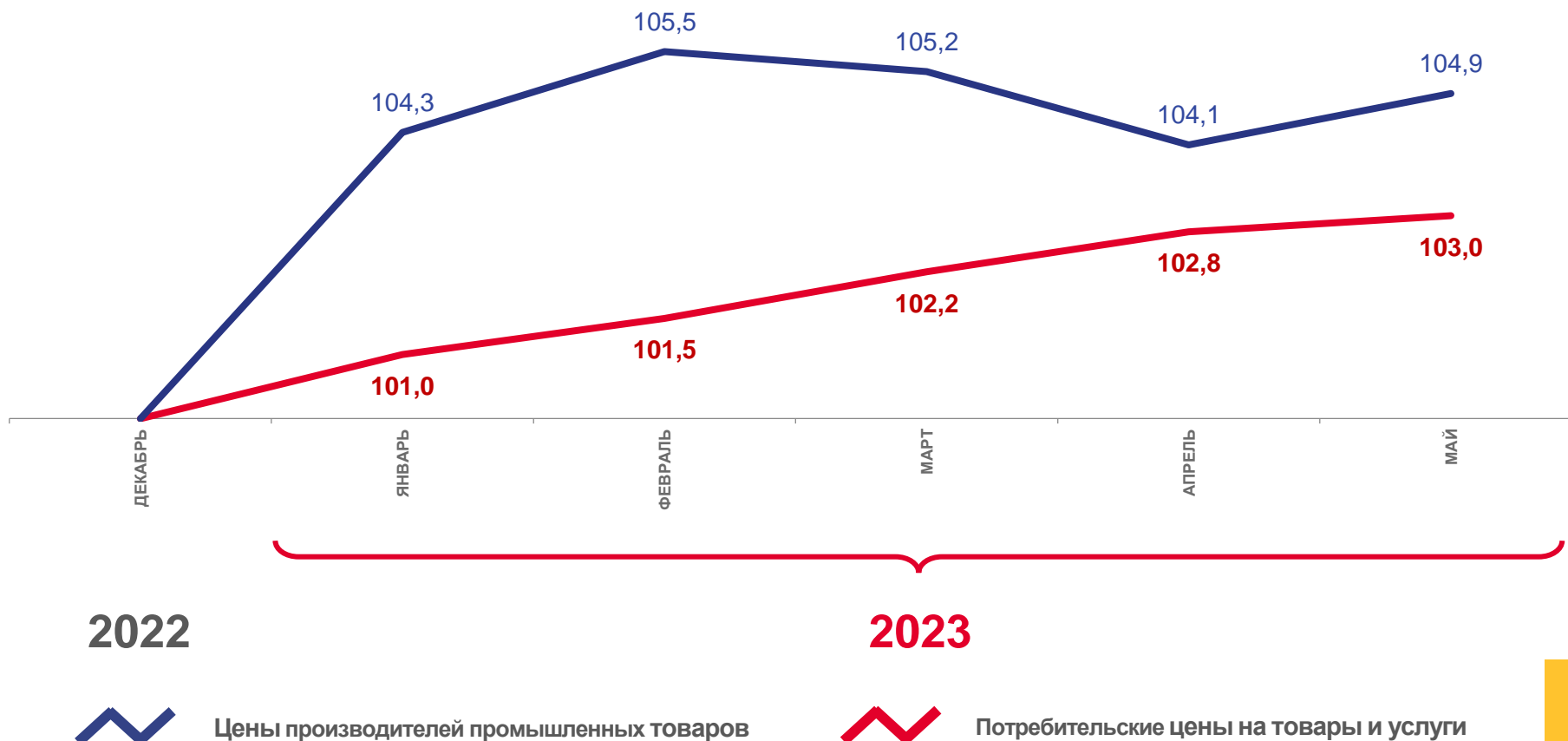
104,9

Индекс цен производителей
промышленных товаров



103,0

Индекс потребительских цен



Цены производителей промышленных товаров



Потребительские цены на товары и услуги



* Здесь и далее на товары, предназначенные для реализации на внутреннем рынке.



ИНДЕКСЫ ЦЕН ПРОИЗВОДИТЕЛЕЙ* И ПОТРЕБИТЕЛЬСКИХ ЦЕН ПО КАМЧАТСКОМУ КРАЮ

май 2023 г. в % к соответствующему месяцу предыдущего года



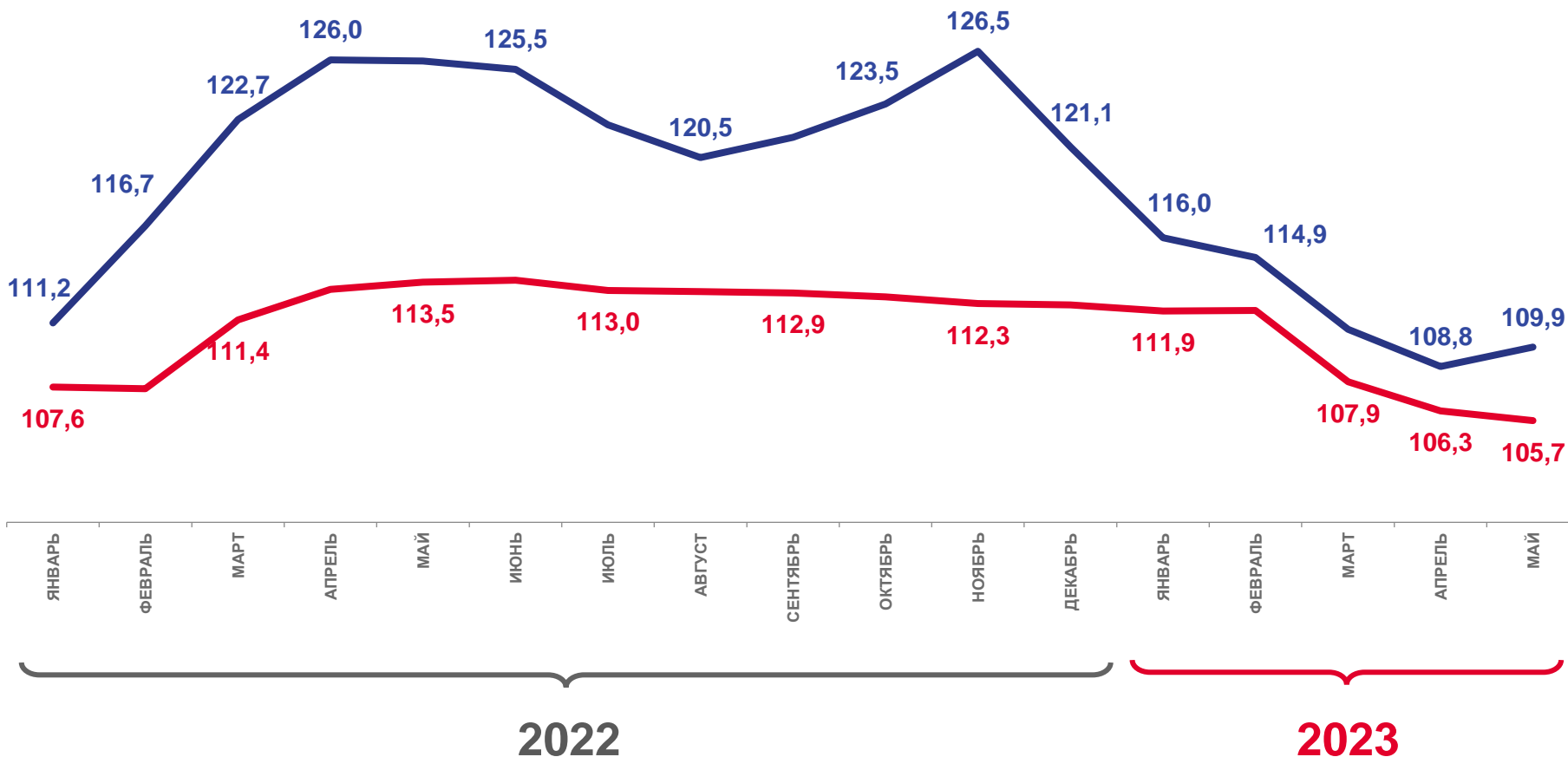
109,9

Индекс цен производителей промышленных товаров



105,7

Индекс потребительских цен



Цены производителей промышленных товаров



Потребительские цены на товары и услуги





ИНДЕКСЫ ЦЕН ПРОИЗВОДИТЕЛЕЙ* И ПОТРЕБИТЕЛЬСКИХ ЦЕН ПО КАМЧАТСКОМУ КРАЮ

май 2023 г. в % к предыдущему месяцу



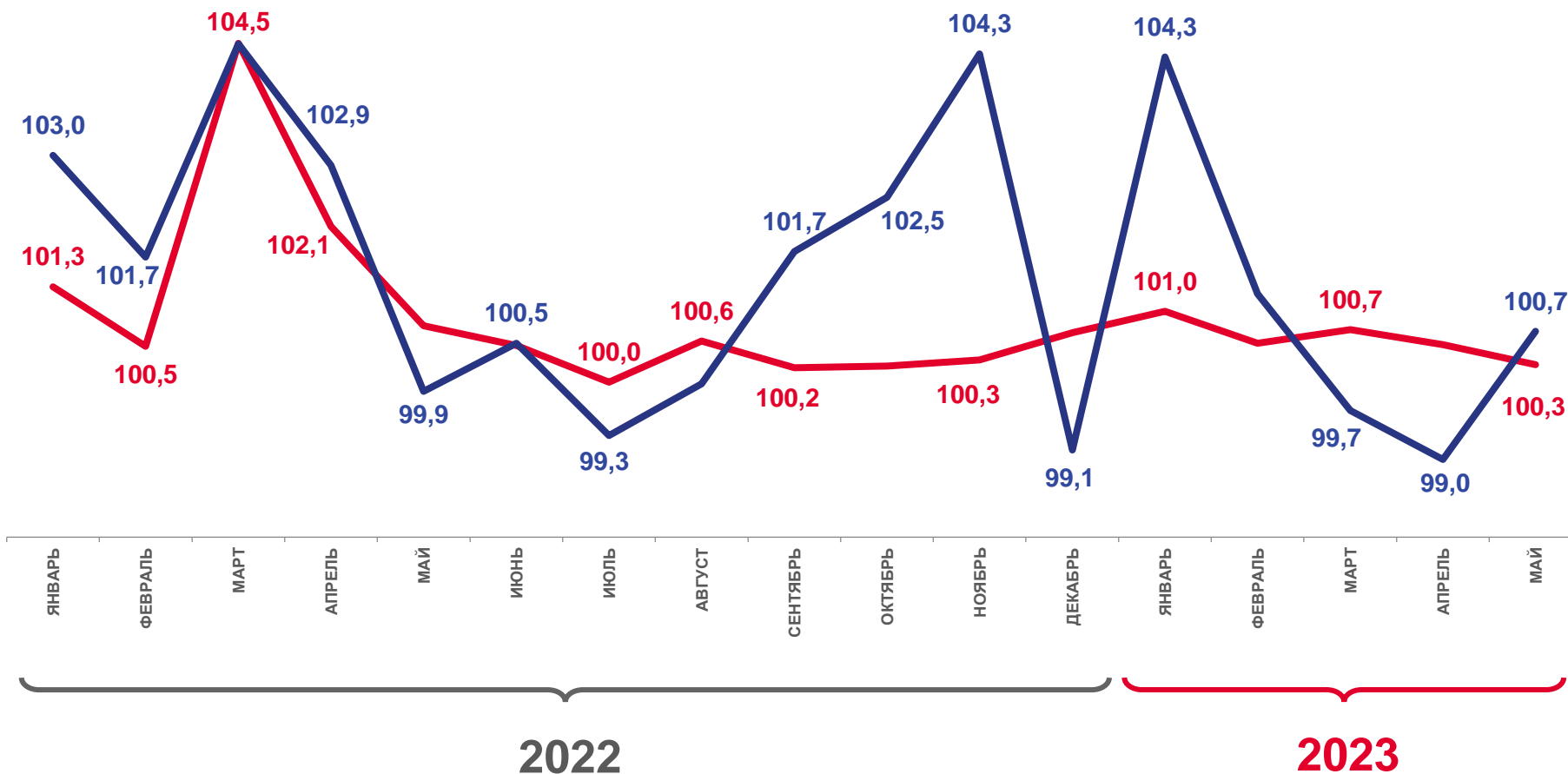
100,7

Индекс цен производителей промышленных товаров



100,3

Индекс потребительских цен



Цены производителей промышленных товаров



Потребительские цены на товары и услуги





ИНДЕКСЫ ЦЕН ПРОИЗВОДИТЕЛЕЙ ПРОМЫШЛЕННЫХ ТОВАРОВ ПО КАМЧАТСКОМУ КРАЮ ПО ОТДЕЛЬНЫМ ВИДАМ ДЕЯТЕЛЬНОСТИ

май 2023г. в % к декабрю предыдущего года



104,9

Индекс цен производителей промышленных товаров



120,7

Добыча полезных ископаемых



111,4

Обеспечение электрической энергией, газом и паром; кондиционирование воздуха



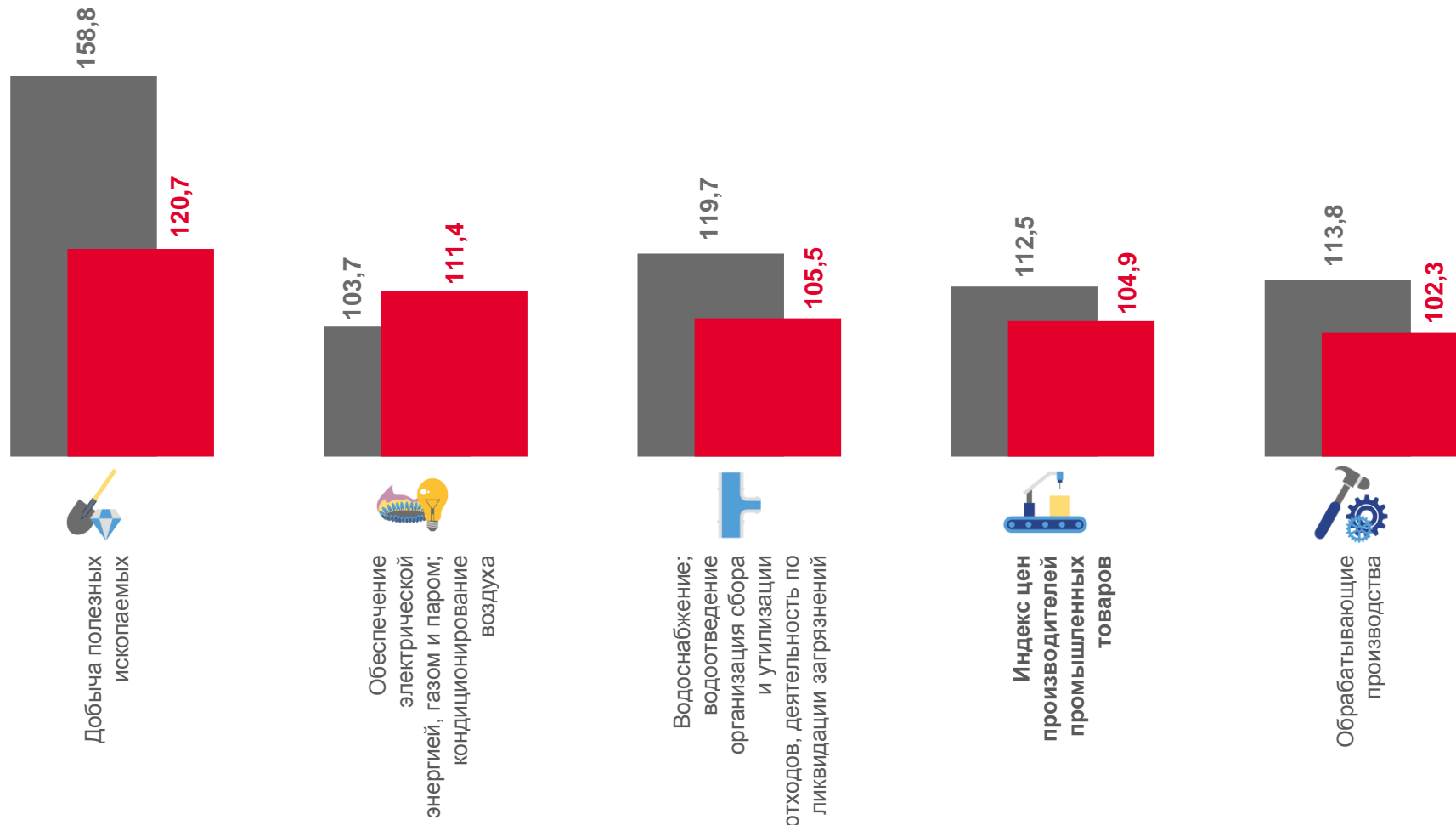
105,5

Водоснабжение; водоотведение, организация сбора и утилизации отходов, деятельность по ликвидации загрязнений



102,3

Обрабатывающие производства



■ Май 2022 г. к декабрю 2021 г.

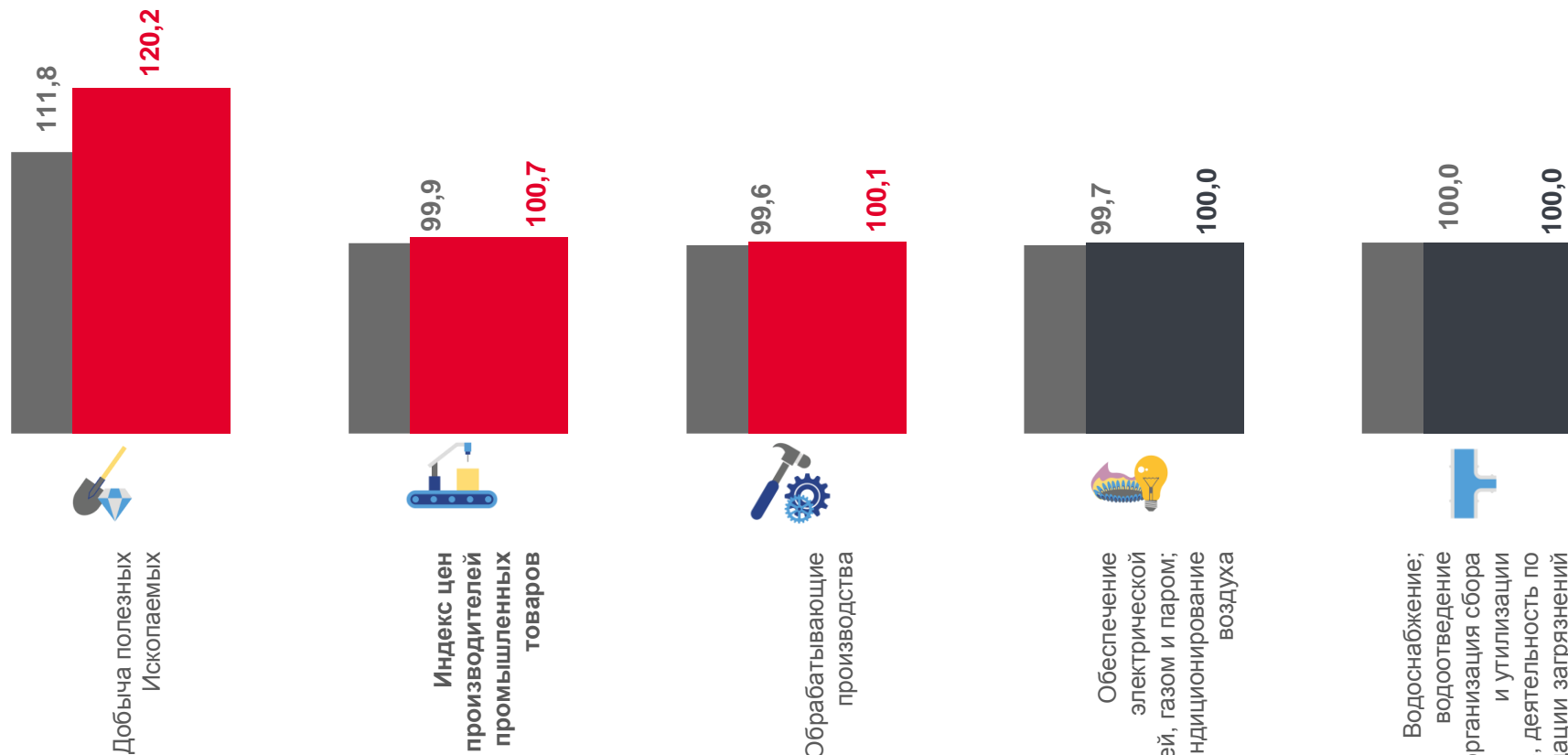


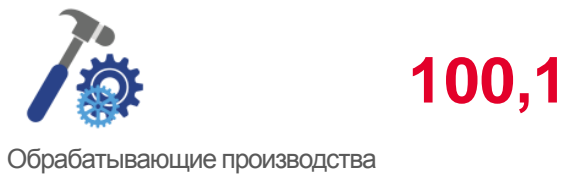


■ Май 2023 г. к декабрю 2022 г.





ИНДЕКСЫ ЦЕН ПРОИЗВОДИТЕЛЕЙ ПРОМЫШЛЕННЫХ ТОВАРОВ ПО КАМЧАТСКОМУ КРАЮ ПО ОТДЕЛЬНЫМ ВИДАМ ДЕЯТЕЛЬНОСТИ

май 2023 г. в % к предыдущему месяцу



■ Май 2022 г. к апрелю 2022 г.

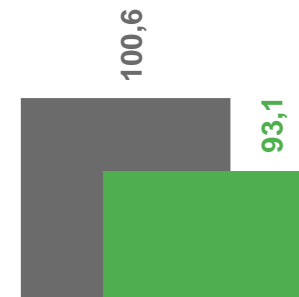
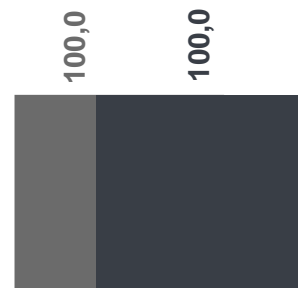
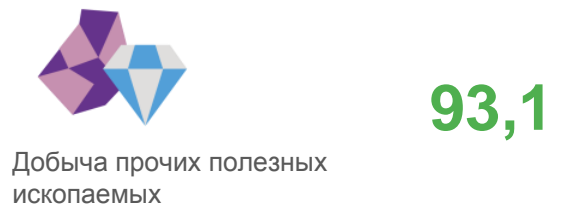

■ Май 2023 г. к апрелю 2023 г.





ИНДЕКСЫ ЦЕН ПРОИЗВОДИТЕЛЕЙ ПО ДОБЫЧЕ ПОЛЕЗНЫХ ИСКОПАЕМЫХ ПО КАМЧАТСКОМУ КРАЮ

май 2023 г. в % к предыдущему месяцу



Добыча нефти и природного газа

Добыча полезных ископаемых


Добыча угля

Добыча прочих полезных ископаемых

■ Май 2022 г. к апрелю 2022 г.


■ Май 2023 г. к апрелю 2023 г.





ИНДЕКСЫ ЦЕН ПРОИЗВОДИТЕЛЕЙ ПО ОБЕСПЕЧЕНИЮ ЭЛЕКТРИЧЕСКОЙ ЭНЕРГИЕЙ, ГАЗОМ, ПАРОМ; КОНДИЦИОНИРОВАНИЕ ВОЗДУХА ПО КАМЧАТСКОМУ КРАЮ

май 2023 г. в % к предыдущему месяцу



100,0

Обеспечение электрической энергией, газом и паром; кондиционирование воздуха



100,1

Производство, передача и распределение электроэнергии



99,8

Производство, передача и распределение пара и горячей воды; кондиционирование воздуха



Производство, передача и распределение электроэнергии



Обеспечение электрической энергией, газом и паром; кондиционирование воздуха



Производство, передача и распределение пара и горячей воды; кондиционирование воздуха

■ Май 2022 г. к апрелю 2022 г.

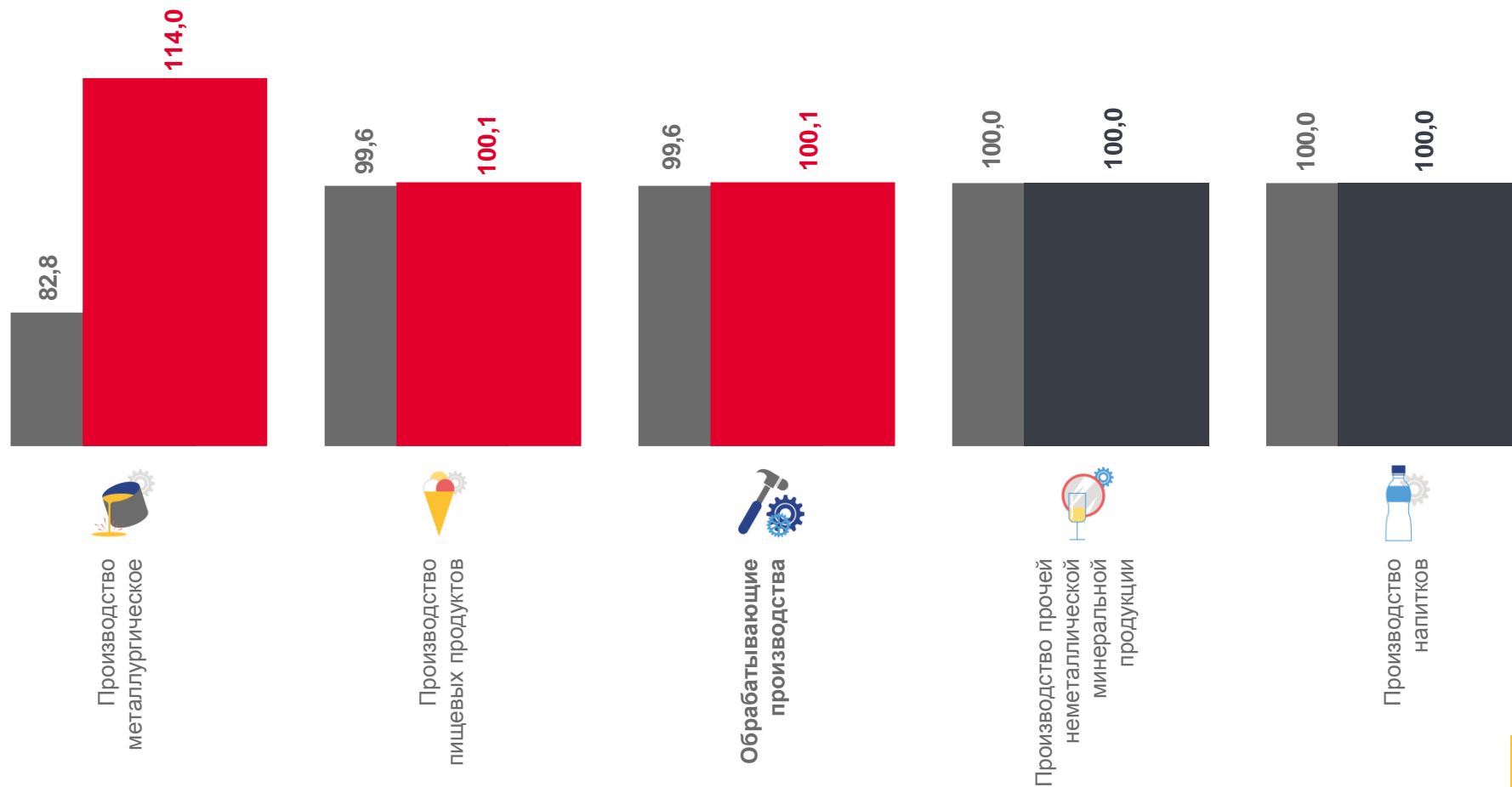
■ Май 2023 г. к апрелю 2023 г.





ИНДЕКСЫ ЦЕН ПРОИЗВОДИТЕЛЕЙ ПО ОБРАБАТЫВАЮЩИМ ПРОИЗВОДСТВАМ ПО КАМЧАТСКОМУ КРАЮ

май 2023 г. в % к предыдущему месяцу



■ Май 2022 г. к апрелю 2022 г.



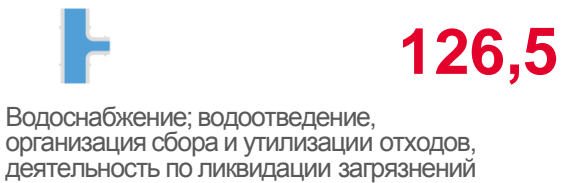
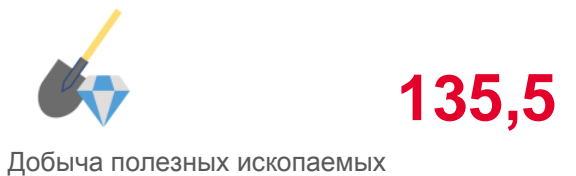
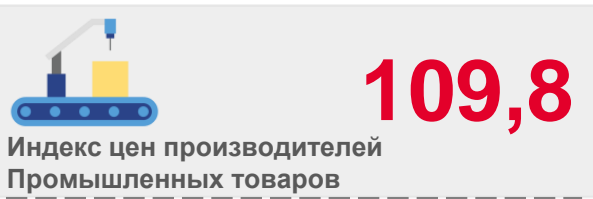
■ Май 2023 г. к апрелю 2023 г.





ИНДЕКСЫ ЦЕН ПРОИЗВОДИТЕЛЕЙ ПРОМЫШЛЕННЫХ ТОВАРОВ ПО КАМЧАТСКОМУ КРАЮ

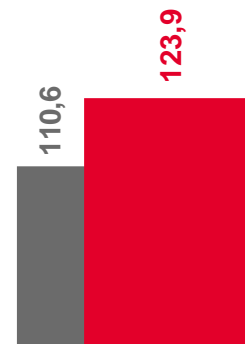
май 2023 г. в % к соответствующему месяцу предыдущего года



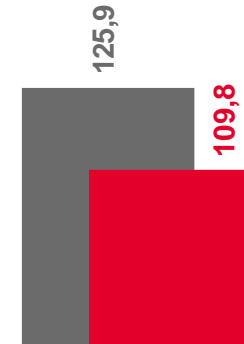
Добыча полезных
ископаемых



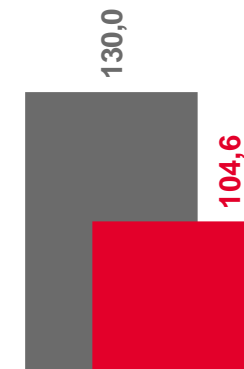
Водоснабжение;
водоотведение
организация сбора и
утилизации отходов,
деятельность по
ликвидации загрязнений



Обеспечение
электрической энергией,
газом и паром;
кондиционирование
воздуха



Индекс цен
производителей
промышленных
товаров



Обрабатывающие
производства

■ Май 2022 г. к маю 2021 г.

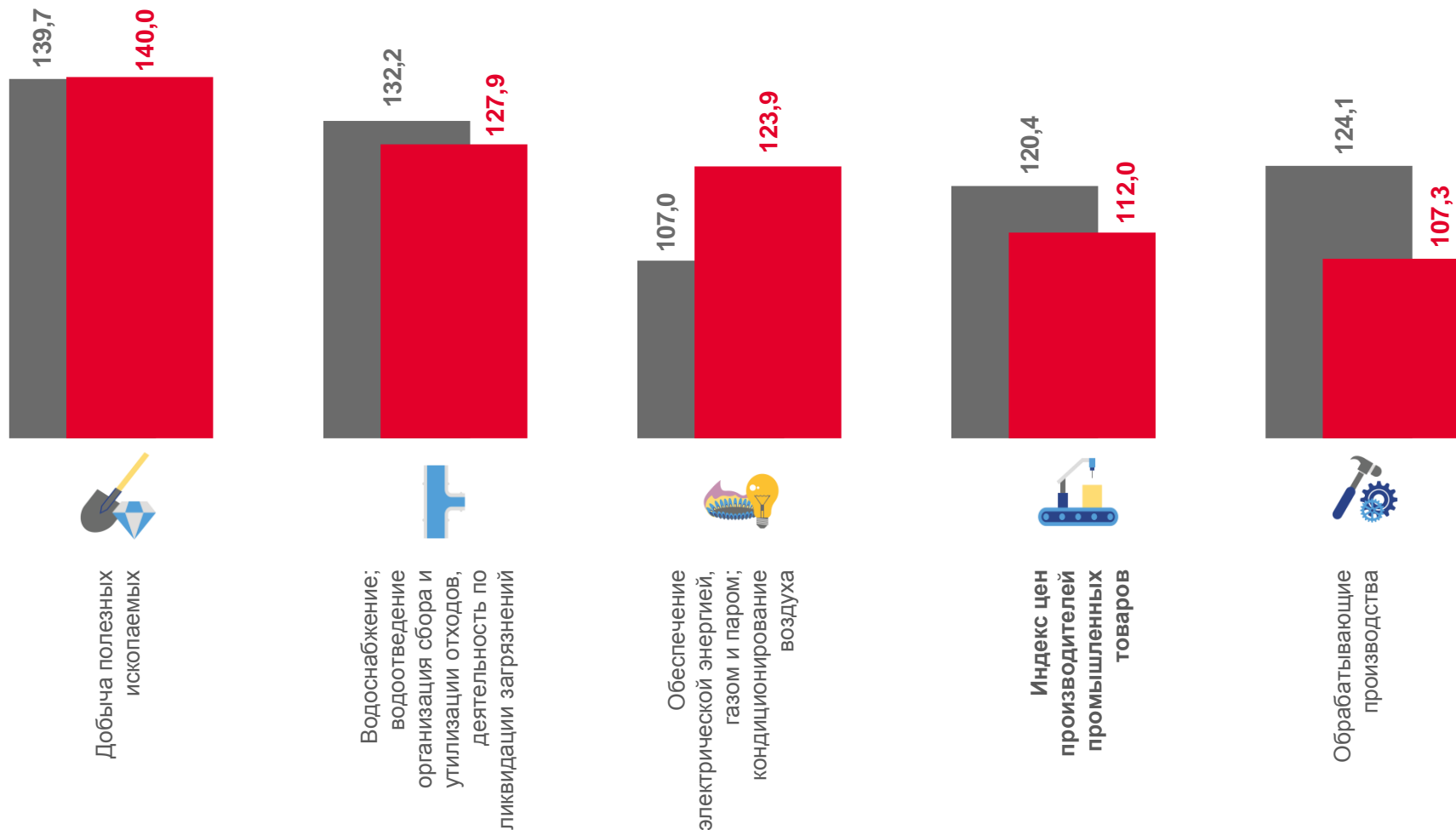


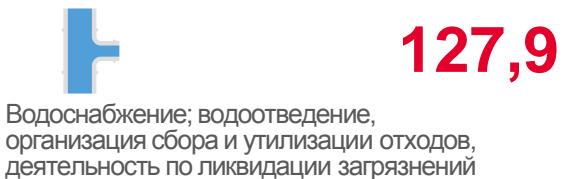
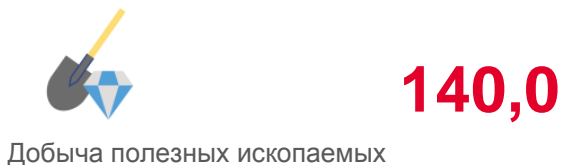
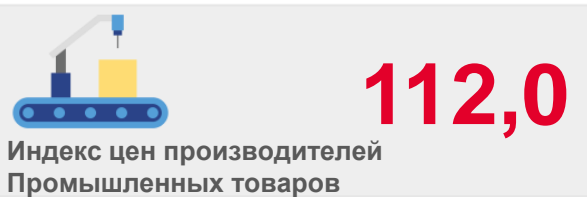
■ Май 2023 г. к маю 2022 г.





ИНДЕКСЫ ЦЕН ПРОИЗВОДИТЕЛЕЙ ПРОМЫШЛЕННЫХ ТОВАРОВ ПО КАМЧАТСКОМУ КРАЮ

январь-май 2023 г. в % к соответствующему периоду предыдущего года



■ Январь-май 2022 г. к январю-маю 2021 г.

■ Январь-май 2023 г. к январю-маю 2022 г.





ИНДЕКСЫ ЦЕН ПРОИЗВОДИТЕЛЕЙ ПРОМЫШЛЕННЫХ ТОВАРОВ ПО РЕГИОНАМ ДАЛЬНЕВОСТОЧНОГО ФЕДЕРАЛЬНОГО ОКРУГА

май 2023 г. в % к предыдущему месяцу

